



8

1-1  
8 9  
8 0  
8 0 8  
8 0 9  
8 1 8  
8 1 9  
8 8  
8 9  
8 0  
8 1  
8 0  
8 4 8  
8 4 9


9

9 8  
9 9  
9 0 8  
9 0 9  
9 1

4

4  
5  
6  
87  
88  
89  
8  
80  
86  
98  
90  
91  
90  
95  
  
96  
07  
09  
01  
0

96



9  
9 0  
9 4  
9 5 8  
9 5 9  
9 6 8  
9 6 9

0

0 8  
0 9  
0 0 8  
0 0 9  
0 1 8  
0 1 9  
0 8  
0 9  
0 0  
0 0

1

1 8 8  
1 8 9  
1 8 0  
1 8 1  
1 9  
1 0

00  
04  
06  
17  
18  
19  
10

10  
10  
14  
15  
16  
7  
9  
0  
1  
1

0  
4  
4  
5  
6  
08

10

0

8 8  
8 9  
8 0  
8 1  
9 8  
9 9  
0  
1 8  
1 9

0

0 8  
0 9 8  
0 9 9  
0 0 8  
0 0 9  
0 0 0  
0 1  
0 8  
0 9  
0 0  
0 0 8  
0 0 9  
0 0 0  
0 0 1

09  
0  
04  
05  
06  
47  
48  
48  
40  
41  
44  
45  
45  
46  
58  
58  
50  
5  
50  
55  
56  
67  
68

09

41

0 0  
0 0 0  
0 0 4  
0 0 5  
0 0 6  
0 4  
0 5  
4  
4 8  
4 9 8  
4 9 9  
4 9 0  
4 0  
8  
9  
0  
1

6 8  
6 9  
6 0  
6 1  
6 1  
6  
6 0  
6 4  
6 5  
6 6  
8 7 7  
8 7 8  
8 7 9  
8 7 0  
8 7 1  
8 7 1

6 4  
8 7 9

所在单位为教学科研

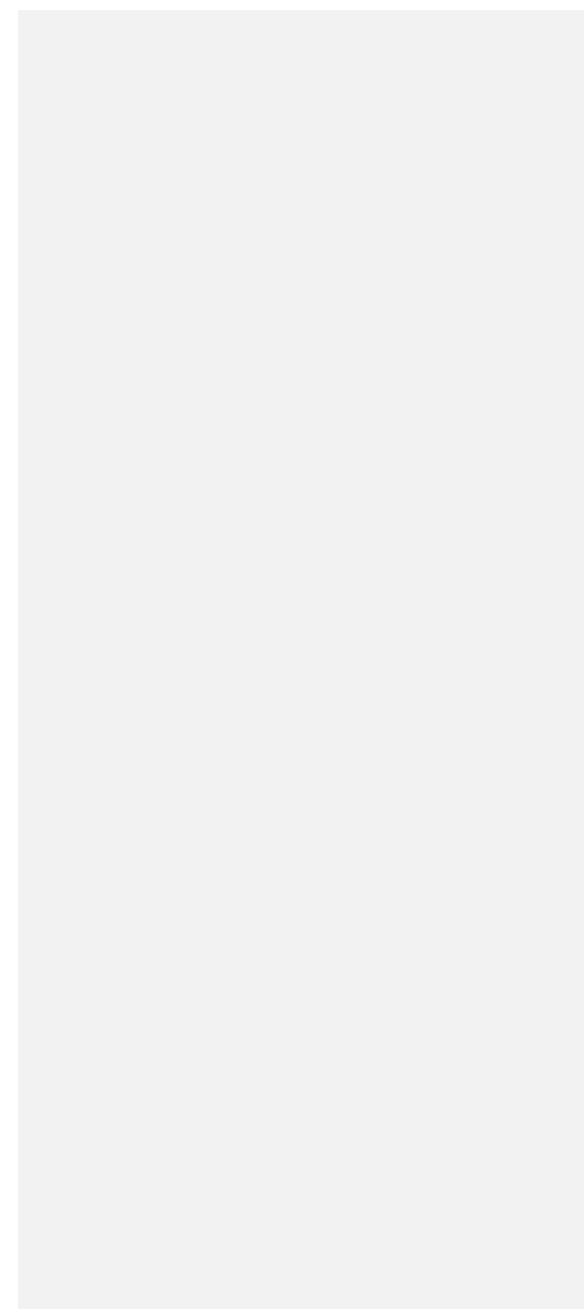
专任教师：在职 非无任教 非实验技术人员 非校领导所属单位 非辅导员

1-1

|     |  |
|-----|--|
|     |  |
| 1.  |  |
| 2.  |  |
| 3.  |  |
| 4.  |  |
| 5.  |  |
| 6.  |  |
| 7.  |  |
| 8.  |  |
| 9.  |  |
| 10. |  |
| 11. |  |
| 12. |  |
|     |  |
|     |  |

- 2.
- 3.
- 4.
- 5.
  
- 6.
  
- 7.
- 8.
- 9.
- 10.
- 11.

8  
0  
1






|  |     |  |
|--|-----|--|
|  |     |  |
|  |     |  |
|  | 778 |  |


\*

8

9


|  |  |  |
|--|--|--|
|  |  |  |
|  |  |  |







|  |  |  |  |  |
|--|--|--|--|--|
|  |  |  |  |  |
|  |  |  |  |  |
|  |  |  |  |  |



\*

基层教学组织1-3-2表中，个别组织有机构但无负责人，在表中怎么处理？

@评估中心孙亚飞



评估中心孙亚飞

@河南财政金融学院彭博 填一个目前负责工作的

↓



|       |  |  |        |  |       |      |   |   |  |  |  |   |
|-------|--|--|--------|--|-------|------|---|---|--|--|--|---|
|       |  |  |        |  |       |      |   |   |  |  |  |   |
|       |  |  |        |  |       |      |   |   |  |  |  |   |
| ZY001 |  |  | 050101 |  | JX001 | 1985 | 4 | 6 |  |  |  | S |


8

9

0

1 9

:





潍坊师院李璇


@评估中心孙亚飞 孙老师，请教一下您：1-4-1专业基本情况 “当年停招” 是指2020年不招生，但是之后还可能会招生的专业吧？

2020/10/6 9:17:04



评估中心-郭栋

对











1-5-1 统计时间为时点 9月30日，离职人员统计时间是9.1—8.31，那9月份离职的人员怎么填呢



评估中心孙亚飞

当年离职

5



@评估中心孙亚飞 孙老师，表1-5-1教职工基本信息中，党校在职研究生的学历怎么填？没有学位能选硕士研究生或博士研究生吗？



评估中心孙亚飞

选无



评估中心孙亚飞

没有学位的，选专科及以下

6


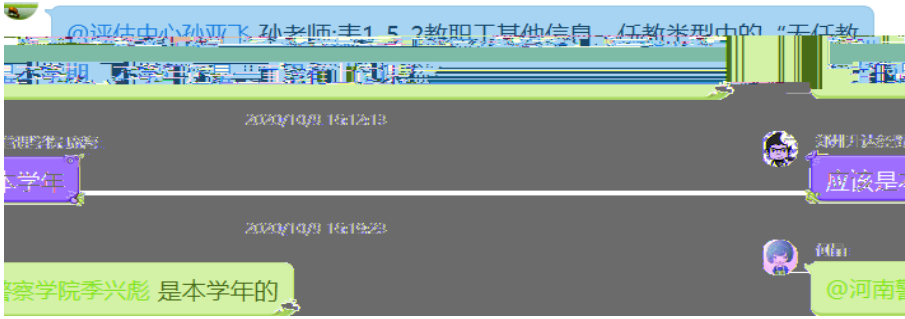
[Redacted]

|  |  |  |  |  |  |  |  |  |  |  |  |
|--|--|--|--|--|--|--|--|--|--|--|--|
|  |  |  |  |  |  |  |  |  |  |  |  |
|  |  |  |  |  |  |  |  |  |  |  |  |
|  |  |  |  |  |  |  |  |  |  |  |  |


[Redacted]

8 8 8  
9 0  
0 1  
8 8 8 0 8 0 9 0 8  
8 8 8 8 0 9  
8 9 8 0  
8 9 8 0  
0 8 0 7 8  
87






|      |  |  |         |      |  |    |       |  |  |  |  |  |  |  |  |  |  |  |  |
|------|--|--|---------|------|--|----|-------|--|--|--|--|--|--|--|--|--|--|--|--|
|      |  |  |         |      |  |    |       |  |  |  |  |  |  |  |  |  |  |  |  |
|      |  |  |         |      |  |    |       |  |  |  |  |  |  |  |  |  |  |  |  |
| 1002 |  |  | 1962-10 | 2017 |  | 12 | JX001 |  |  |  |  |  |  |  |  |  |  |  |  |



\*

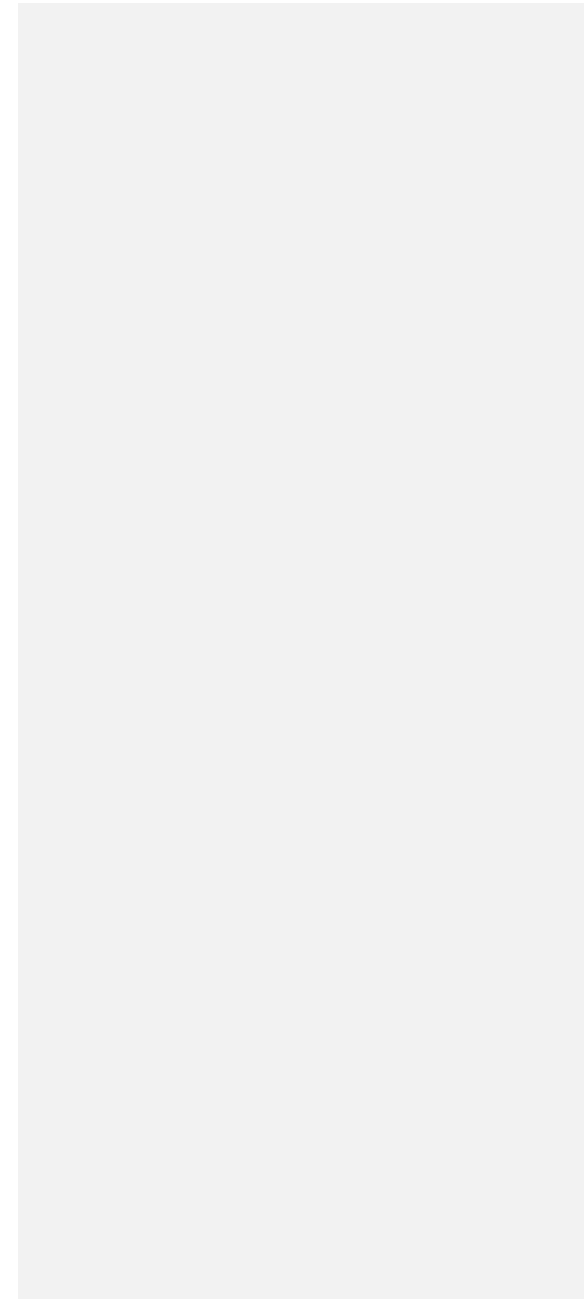


|            |  |         |         |  |  |       |  |  |  |  |  |  |  |
|------------|--|---------|---------|--|--|-------|--|--|--|--|--|--|--|
| [REDACTED] |  |         |         |  |  |       |  |  |  |  |  |  |  |
|            |  |         |         |  |  |       |  |  |  |  |  |  |  |
|            |  | 1992-10 | 2014-10 |  |  | ZS001 |  |  |  |  |  |  |  |






|            |  |  |  |       |  |  |      |      |
|------------|--|--|--|-------|--|--|------|------|
| 2015010101 |  |  |  | ZY001 |  |  | 2015 | 2015 |
|------------|--|--|--|-------|--|--|------|------|



原为普通班的同学，按普通班报三个保留入学资格的学生，其在已报到学生中算到未报到里面？谢谢！

@河北工大-谈月娥 未报到

8



8  
9

|        |  |  |       |  |     |
|--------|--|--|-------|--|-----|
|        |  |  |       |  |     |
|        |  |  |       |  |     |
| SYS001 |  |  | JX002 |  | 200 |

@评估中心孙亚飞 孙老师，“表1-7-1本科实验场所”填写的地点是否要有仪器设备的才能填写？我们农业院校校内有农外的实习场所，但是农外没有存放实验仪器设备，是否需要填报？

信阳农林学院张准

@信阳农林学院张准 填报

孙老师

评估中心孙亚飞

不属于

内蒙古艺术学院陈

内蒙古艺术学院陈

咨询一下，表1-8-1本科实验场所中，

| D   | E     | F  |
|-----|-------|----|
| 单位号 | 性质    | 共建 |
|     | 基础实验室 |    |
|     | 专业实验室 |    |
|     | 实习场所  |    |
|     | 实训场所  |    |
|     | 其他    |    |

是否包含舞蹈教室、微格教室、书法教室、语音教室？

2020/7/14 15:52:42

评估中心孙亚飞  
不含

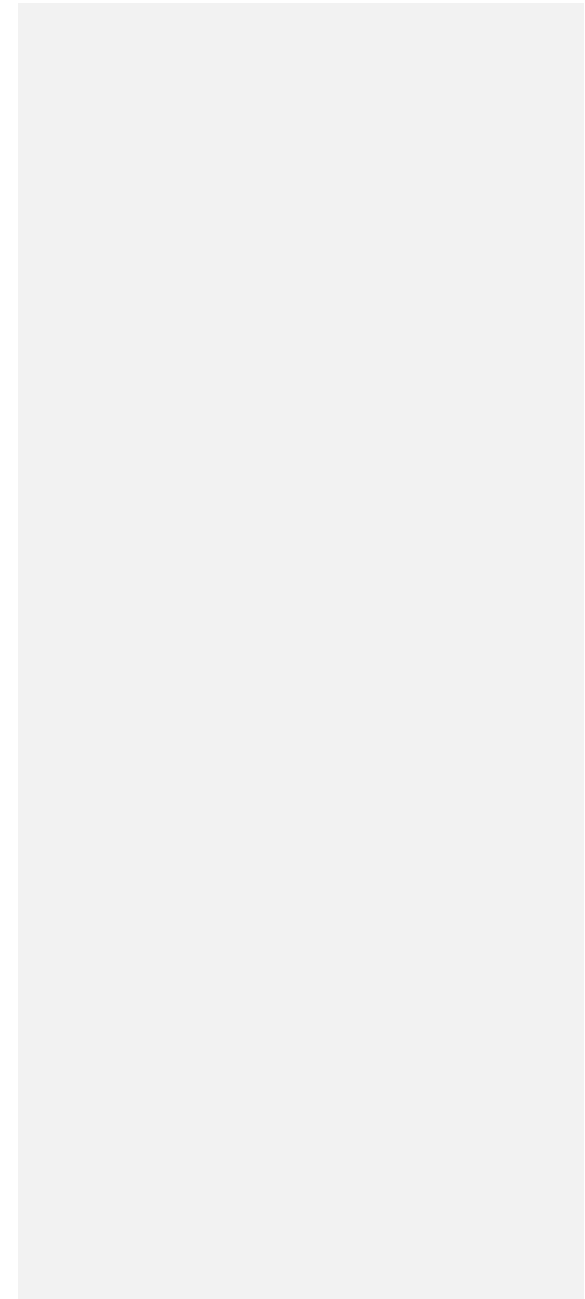
|  |  |  |  |  |
|--|--|--|--|--|
|  |  |  |  |  |
|  |  |  |  |  |
|  |  |  |  |  |

E  $\nabla$

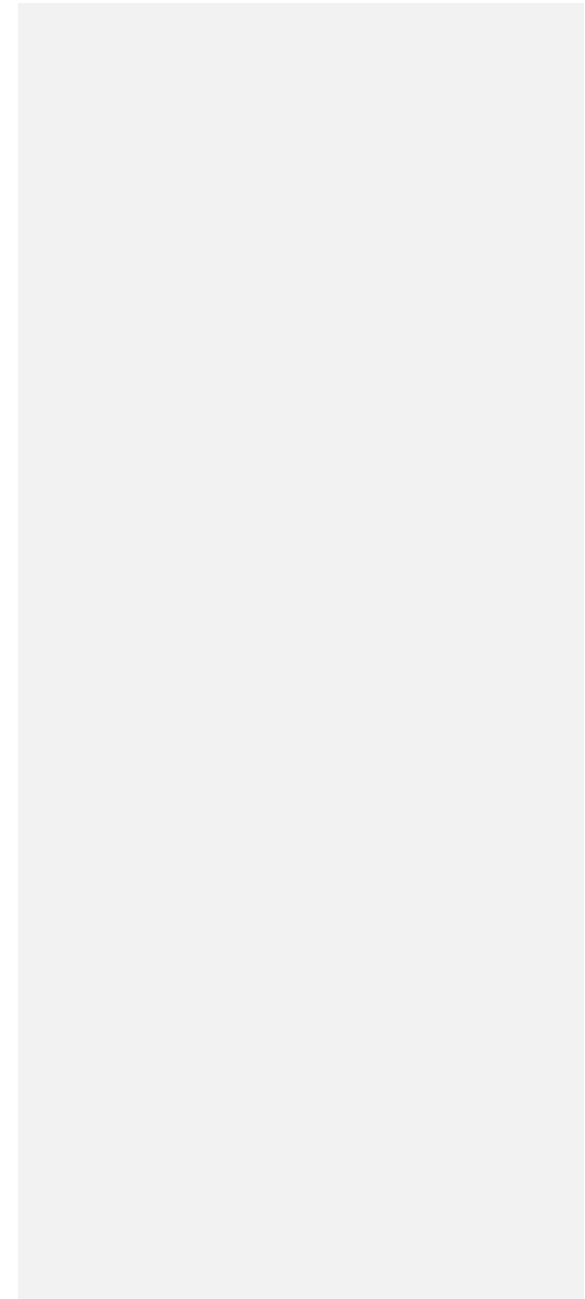
|    |  |  |
|----|--|--|
| 2. |  |  |
|    |  |  |
|    |  |  |
|    |  |  |




|    |  |
|----|--|
|    |  |
| 1. |  |




|    |  |
|----|--|
|    |  |
|    |  |
|    |  |
|    |  |
|    |  |
|    |  |
|    |  |
|    |  |
| 2. |  |





|  |  |
|--|--|
|  |  |
|--|--|


- 1.
- 2.





4.

|  |  |
|--|--|
|  |  |
|  |  |
|  |  |





河南城建学院-石磊

表2-3-1上面的统计时段和高级报表不一致，但是指标上面说要保持一致。。。该怎么处理呢



评估中心孙亚飞

数据保持一致就可以了@河南城建学院-石磊

|  |  |  |
|--|--|--|
|  |  |  |
|  |  |  |
|  |  |  |
|  |  |  |
|  |  |  |
|  |  |  |
|  |  |  |

内蒙古科技大学徐婉君

各位老师好，咨询一个问题，表2-3-2中，文献购置费指购置的实际支出经费，但是纸质图书是当年产生费用，但纸质期刊是订下一年期刊产生的费用，是计算

2017年

2017年

2017年

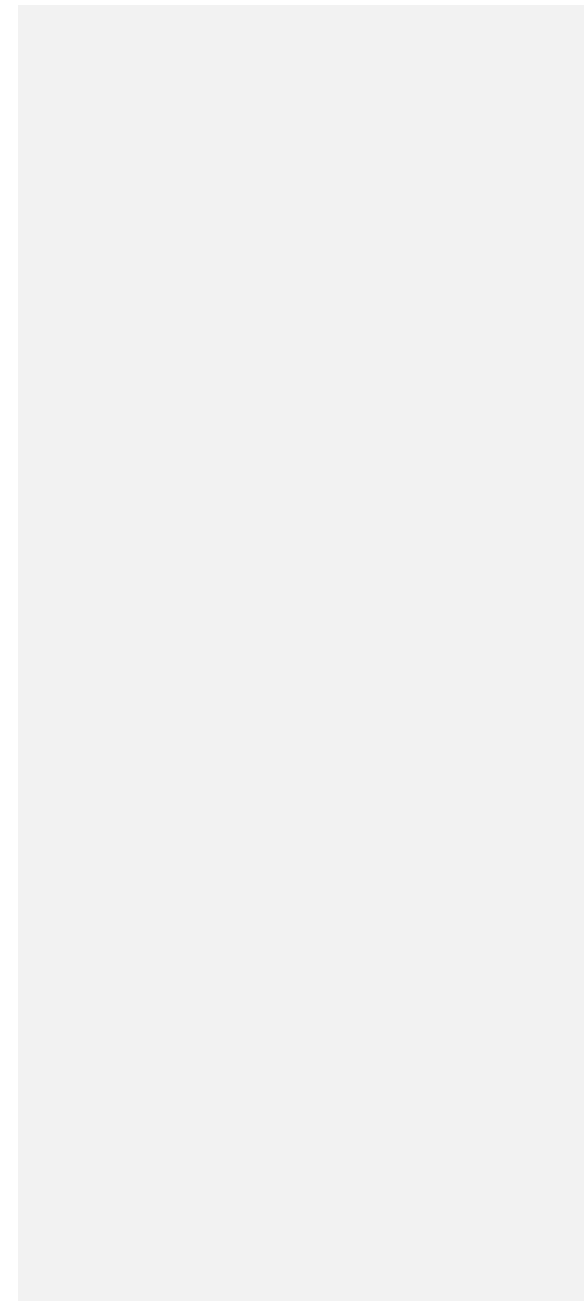
|  |      |  |      |  |  |    |
|--|------|--|------|--|--|----|
|  |      |  |      |  |  |    |
|  |      |  |      |  |  |    |
|  | 2017 |  | z001 |  |  | 10 |

9  
0  
1

8


0

|    |      |
|----|------|
|    |      |
| 1. | Mbps |
| 2. | Mbps |
| 3. |      |
| 4. |      |
| 5. | GB   |
| 6. |      |





|  |  |  |
|--|--|--|
|  |  |  |
|  |  |  |
|  |  |  |
|  |  |  |
|  |  |  |
|  |  |  |





@评估中心孙亚飞 孙老师，2-6固定资产这张表按时点统计是到9月30日，但高基表统计时间是截止到8月31日，数据不太一样，两张表需要统一吗

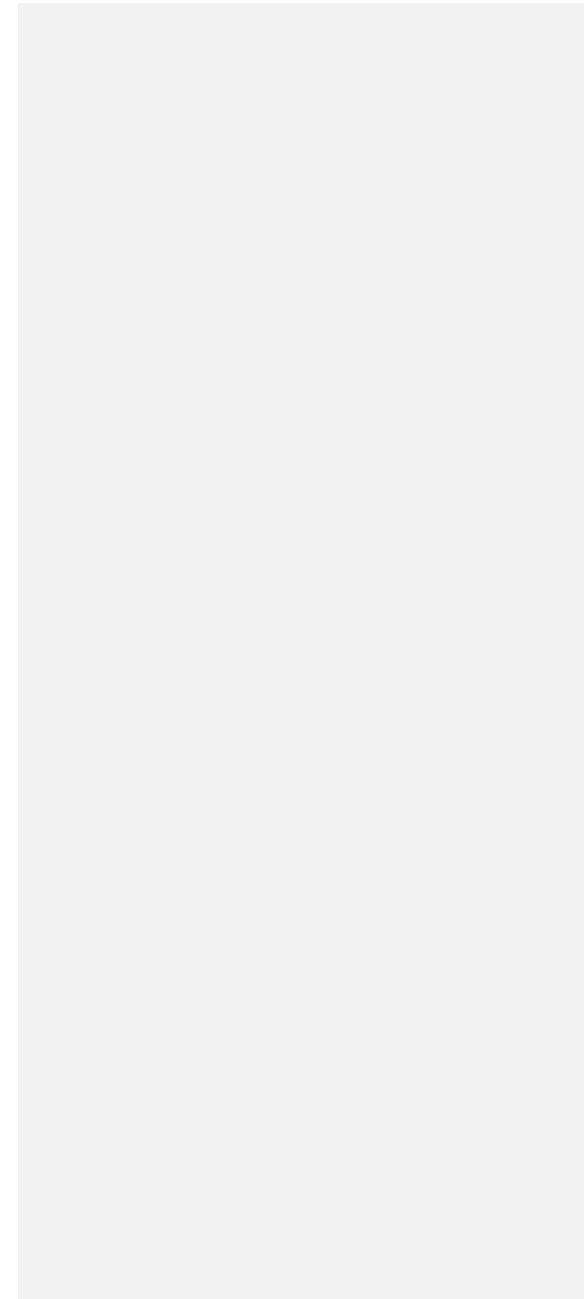
2020/11/4 16:02:12

评估中心孙亚飞

@包头师范学院殷楚璇 数据一致就行


|  |  |  |  |  |  |
|--|--|--|--|--|--|
|  |  |  |  |  |  |
|  |  |  |  |  |  |

|  |  |  |  |  |  |
|--|--|--|--|--|--|
|  |  |  |  |  |  |
|  |  |  |  |  |  |
|  |  |  |  |  |  |





|  |  |      |      |       |     |
|--|--|------|------|-------|-----|
|  |  |      |      |       |     |
|  |  |      |      |       |     |
|  |  | 2018 | 3504 | 15176 | 219 |



|    |  |
|----|--|
|    |  |
| 1. |  |
| 2. |  |
|    |  |
| 3. |  |
| 4. |  |
| 5. |  |

@评估中心孙亚飞 党务工作队伍建设专项经费 是统计收入数 还是支出数

评估中心孙亚飞

立项数即可


8

请问各位老师，2-9-1教育经费概况中的党务工作队伍建设专项经费，是填此项经费的支出总额还是当年预算给的总额？

@北华航天李梦楠 决算数

|    |  |  |
|----|--|--|
|    |  |  |
| 1. |  |  |
|    |  |  |
|    |  |  |
|    |  |  |
|    |  |  |
|    |  |  |
|    |  |  |
|    |  |  |
|    |  |  |
|    |  |  |
|    |  |  |
|    |  |  |
|    |  |  |



|    |  |  |
|----|--|--|
| 2. |  |  |
|    |  |  |
|    |  |  |
|    |  |  |
|    |  |  |
|    |  |  |
|    |  |  |



咨询问题：高等教育质量监测国家数据平台数据填报指南：2—9—2指标解释：经常性预算内事业费拨款，指205类教育拨款扣除中央财政专项拨款。而教育部评估指标体系3.2教学经费投入：经常性预算内教育事业费拨款（205类拨款扣除专项拨款）。到底是扣除中央专项拨款还是专项拨款？ @评估中心孙亚飞

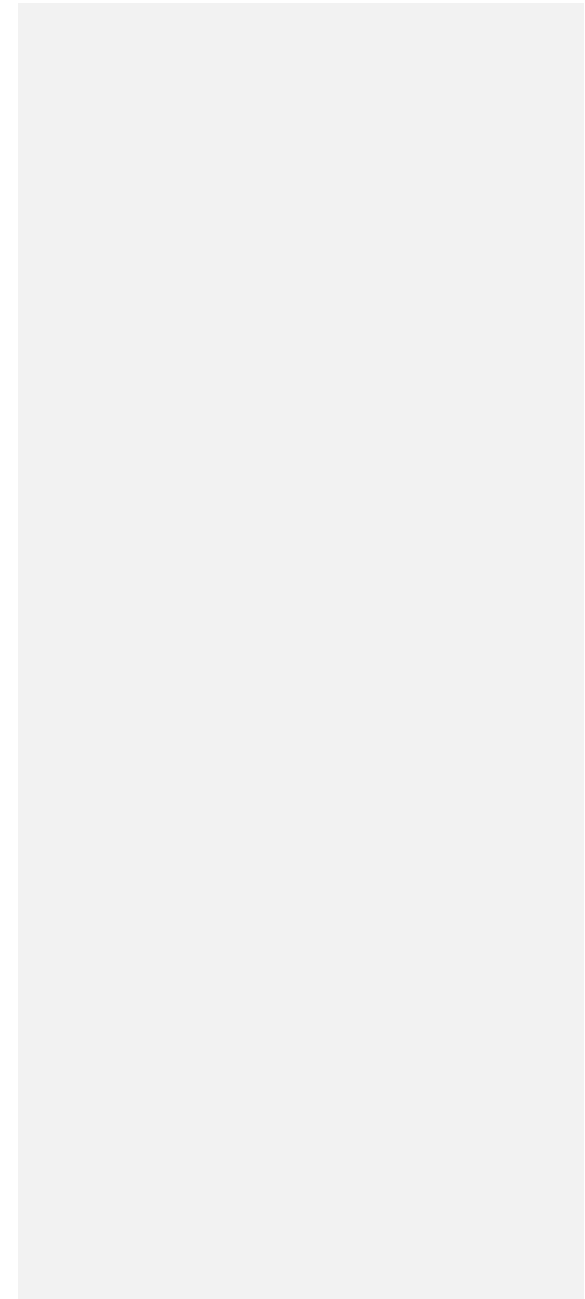
评估中心孙亚飞

@河南财政金融学院彭博 中央专项拨款





|  |  |  |  |  |
|--|--|--|--|--|
|  |  |  |  |  |
|  |  |  |  |  |





@评估中心孙亚飞 孙老师，请问一下表3-3-2高层次教学研究团队里的团队负责人必须是在职教师吗，我们有一个退休返聘老师负责团队是不是就不能填报了。

评估中心孙亚飞  
填现在负责的

|  |  |  |  |  |  |
|--|--|--|--|--|--|
|  |  |  |  |  |  |
|  |  |  |  |  |  |

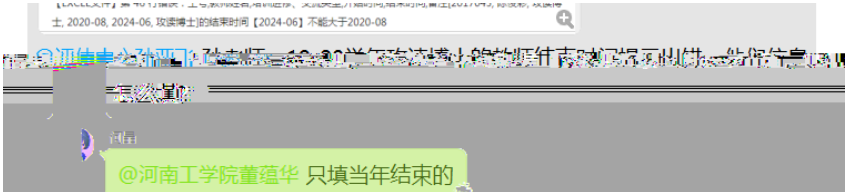
|  |  |  |  |  |  |
|--|--|--|--|--|--|
|  |  |  |  |  |  |
|--|--|--|--|--|--|

Light blue horizontal bar

Light blue horizontal bar


|  |  |  |  |  |  |
|--|--|--|--|--|--|
|  |  |  |  |  |  |
|  |  |  |  |  |  |
|  |  |  |  |  |  |






|  |  |  |             |  |  |  |
|--|--|--|-------------|--|--|--|
|  |  |  | <b>ISBN</b> |  |  |  |
|  |  |  |             |  |  |  |
|  |  |  |             |  |  |  |

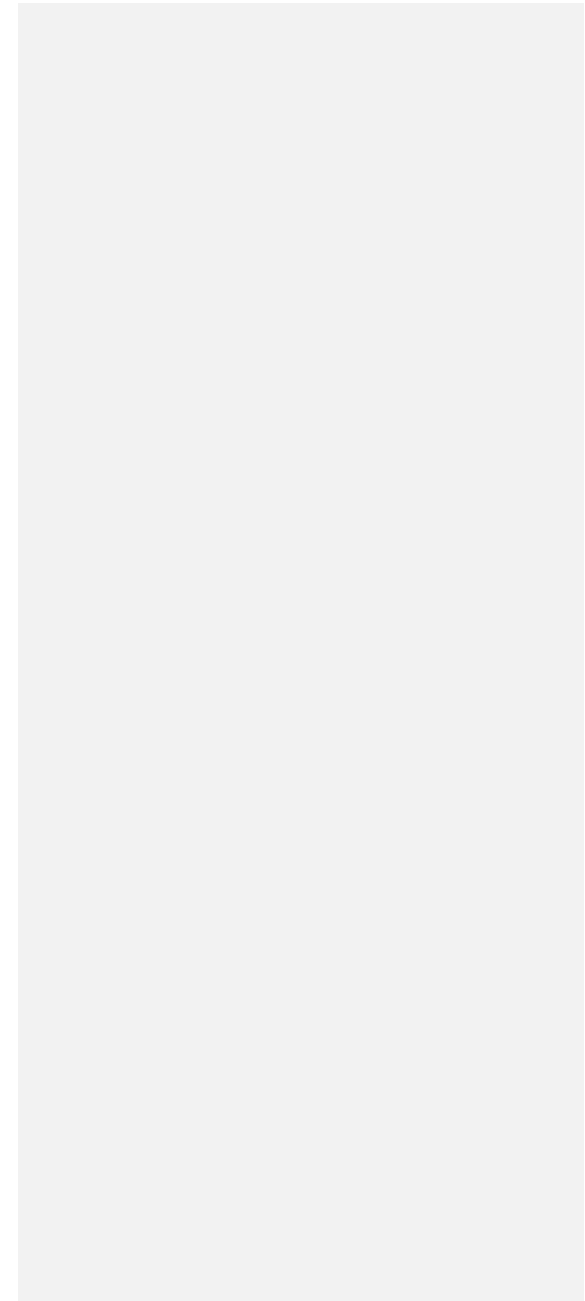
|  |  |  |  |  |  |  |  |
|--|--|--|--|--|--|--|--|
|  |  |  |  |  |  |  |  |
|  |  |  |  |  |  |  |  |
|  |  |  |  |  |  |  |  |



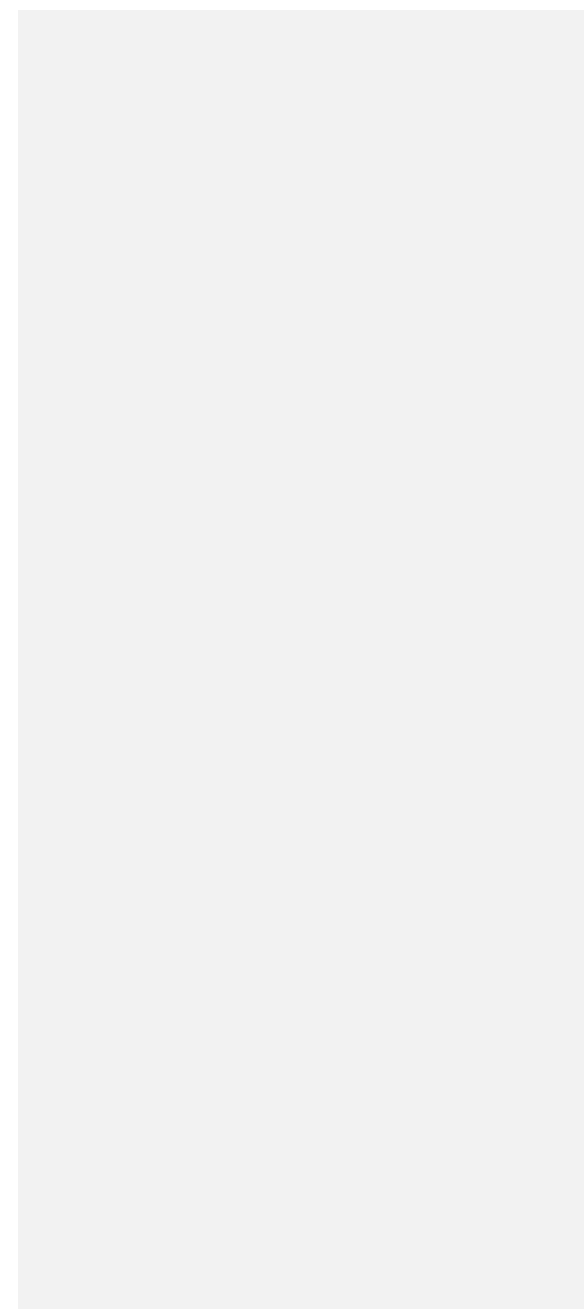
|  |  |  |  |  |  |
|--|--|--|--|--|--|
|  |  |  |  |  |  |
|  |  |  |  |  |  |
|  |  |  |  |  |  |




|  |  |  |
|--|--|--|
|  |  |  |
|  |  |  |
|  |  |  |
|  |  |  |
|  |  |  |
|  |  |  |
|  |  |  |
|  |  |  |
|  |  |  |




|  |  |  |
|--|--|--|
|  |  |  |
|  |  |  |
|  |  |  |
|  |  |  |
|  |  |  |
|  |  |  |
|  |  |  |
|  |  |  |








|  |  |  |
|--|--|--|
|  |  |  |
|  |  |  |




|  |      |  |     |  |
|--|------|--|-----|--|
|  | 0808 |  | 103 |  |
|--|------|--|-----|--|




|  |      |  |     |  |  |
|--|------|--|-----|--|--|
|  |      |  |     |  |  |
|  |      |  |     |  |  |
|  | 0802 |  | 102 |  |  |
|  | 0811 |  | 103 |  |  |

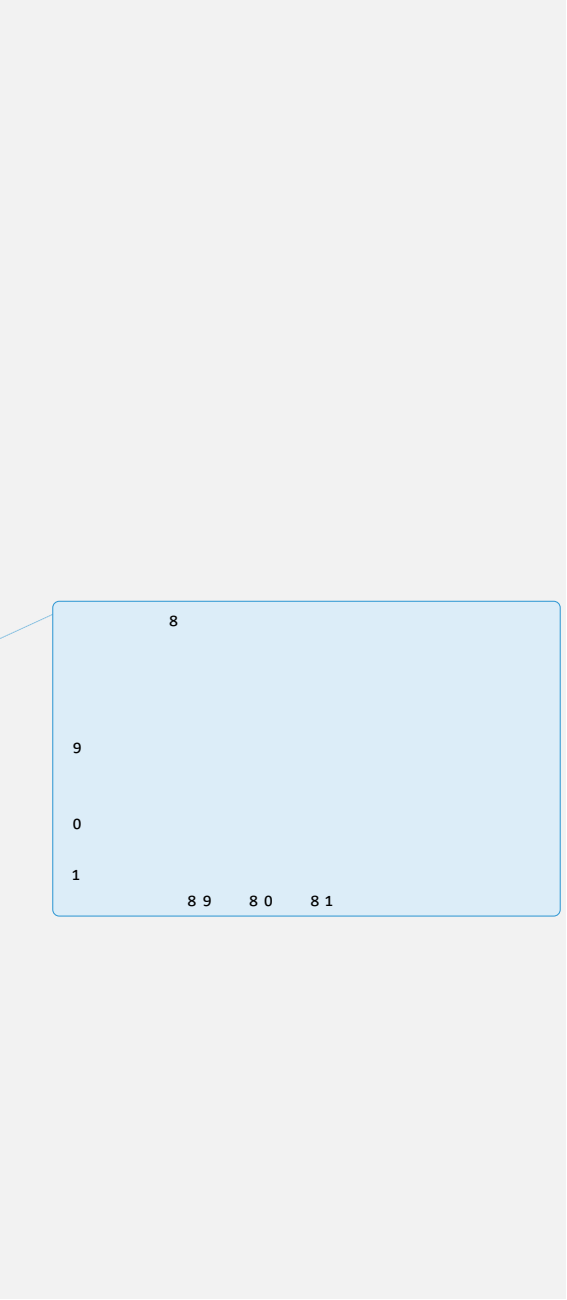


|      |      |     |      |     |    |     |     |    |    |     |    |   |     |
|------|------|-----|------|-----|----|-----|-----|----|----|-----|----|---|-----|
|      |      |     |      |     | 24 |     |     |    |    |     |    |   |     |
|      |      |     |      |     |    |     |     |    |    |     |    |   |     |
| 2584 | 2312 | 272 | 1952 | 224 |    | 160 | 143 | 17 | 24 | 122 | 14 | 0 | 2.5 |



|      |  |     |      |
|------|--|-----|------|
|      |  |     | /    |
| 0211 |  |     | 2007 |
| 0321 |  | 2.0 | 2008 |





8

9

0

1

8 9 8 0 8 1

|                       |  |              |  |  |  |  |    |  |         |  |                |    |  |  |
|-----------------------|--|--------------|--|--|--|--|----|--|---------|--|----------------|----|--|--|
|                       |  |              |  |  |  |  |    |  |         |  |                |    |  |  |
|                       |  |              |  |  |  |  |    |  |         |  |                |    |  |  |
| 78790079<br>9784859 7 |  | 78790<br>079 |  |  |  |  | 17 |  | 87<br>8 |  | 97895<br>97747 | 48 |  |  |
| 74799070<br>9784858 7 |  | 74799<br>070 |  |  |  |  | 15 |  | 87<br>9 |  | 65795          | 69 |  |  |
| 987970 8<br>9784858 7 |  | 98797<br>0 8 |  |  |  |  | 09 |  | 88<br>5 |  | 70744          | 17 |  |  |
| 76808079<br>9784858 7 |  | 76808<br>079 |  |  |  |  | 15 |  | 87<br>5 |  | 88609          | 07 |  |  |









APPLE 3 2025/10/10

表5-1-1开课情况需要统计重修单独开班的课程吗?



安阳工学院赵亮

@评估中心-郭栋 郭老师: 表5-1-1开课情况需要统计重修单独开班的课程吗?



评估中心-郭栋

不需要

|  |        |                          |  |  |   |           |  |
|--|--------|--------------------------|--|--|---|-----------|--|
|  |        |                          |  |  |   |           |  |
|  |        |                          |  |  |   |           |  |
|  | 97887  | 71790079" 9784859<br>" 5 |  |  | 1 | 9784      |  |
|  | 7 7970 | 8171 978" 9784858<br>" 7 |  |  | 9 | 9780 9784 |  |

8 8 8

9 8 8

0

8 8

表5-1-1, 若A课程在XYZ专业是公共课程, 在另外W专业是专业课程, 则在5-1-1课程类别为专业课。

那么表5-1-2中, A课程应该算为专业课, 就只填写对应的W专业? 是这样理解吗


12:11

@贵州财经大学刘桂浪 对




|        |  |          |  |   |      |
|--------|--|----------|--|---|------|
|        |  |          |  |   |      |
| 75797  |  | 8070 578 |  | 8 | 807  |
| 887870 |  | 7 99197  |  | 9 | 7887 |
| 978170 |  | 88717 78 |  | 0 | 8078 |

8 8 9  
9 8 9  
0 8 1 8  
1 1



|       |  |  |  |   |    |
|-------|--|--|--|---|----|
|       |  |  |  |   |    |
|       |  |  |  |   |    |
| 87878 |  |  |  | 9 | 09 |
| 87879 |  |  |  | 7 | 5  |
| 87870 |  |  |  | 8 | 80 |



8

9

0



|        |  |     |     |
|--------|--|-----|-----|
|        |  |     |     |
|        |  |     |     |
| 75797  |  | 8 0 | 8 0 |
| 7 7970 |  | 6   | 0   |


8  
9  
0 8 1 8  
7




|        |  |  |       |   |
|--------|--|--|-------|---|
|        |  |  |       |   |
| 757070 |  |  | 76884 | 9 |
| 758779 |  |  | 6 704 | 0 |

8 0  
8 8  
9 0 9  
0 5

|  |          |  |  |  |  |
|--|----------|--|--|--|--|
|  |          |  |  |  |  |
|  |          |  |  |  |  |
|  | 88797679 |  |  |  |  |
|  | 777      |  |  |  |  |
|  | 77 77778 |  |  |  |  |




|     |     |  |
|-----|-----|--|
|     |     |  |
|     |     |  |
|     |     |  |
|     |     |  |
|     |     |  |
| 5.  |     |  |
| 6.  | ( ) |  |
| 7.  |     |  |
| 8.  |     |  |
| 9.  |     |  |
| 10. |     |  |
| 11. |     |  |
|     |     |  |
|     |     |  |
|     |     |  |
|     |     |  |
|     |     |  |





|  |  |  |  |      |    |  |
|--|--|--|--|------|----|--|
|  |  |  |  |      |    |  |
|  |  |  |  |      |    |  |
|  |  |  |  | 9784 | 47 |  |
|  |  |  |  | 9785 | 57 |  |



@评估中心孙亚飞 孙老师，请问一下表5-4-2里我们大学科技园由校外合作单位投入的基础建设资金就是建房子之类的资金能填到投入经费里，经费来源选“多种经费来源”吗。

评估中心孙亚飞


根据实际经费情况



8 80

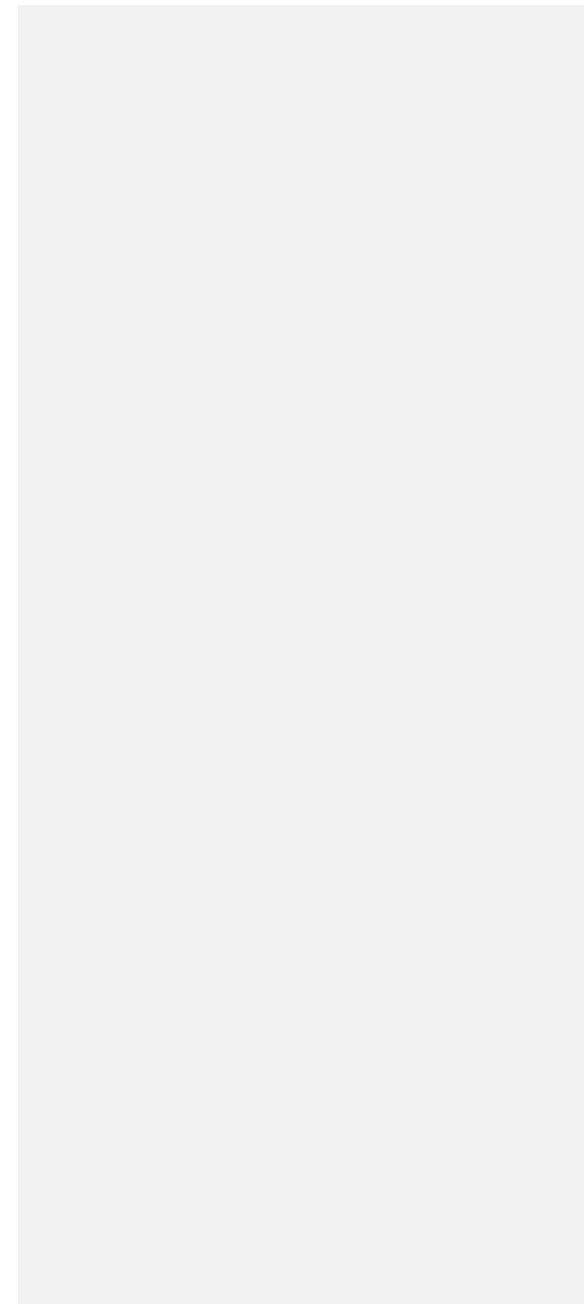
|    |  |
|----|--|
| 1. |  |
|    |  |
| 2. |  |
| 3. |  |
| :  |  |
|    |  |
| 4. |  |
| :  |  |
|    |  |

|     |  |
|-----|--|
| 5.  |  |
|     |  |
|     |  |
|     |  |
|     |  |
| 6.  |  |
| 7.  |  |
| 8.  |  |
| 9.  |  |
| 10. |  |
| 11. |  |
| 12. |  |
| 13. |  |
| 14. |  |
|     |  |
|     |  |
|     |  |
|     |  |





|          |  |      |  |      |  |
|----------|--|------|--|------|--|
|          |  |      |  |      |  |
| 20180001 |  | Z001 |  | Z002 |  |



[Redacted]

[Redacted]

|  |  |  |  |  |
|--|--|--|--|--|
|  |  |  |  |  |
|  |  |  |  |  |
|  |  |  |  |  |
|  |  |  |  |  |

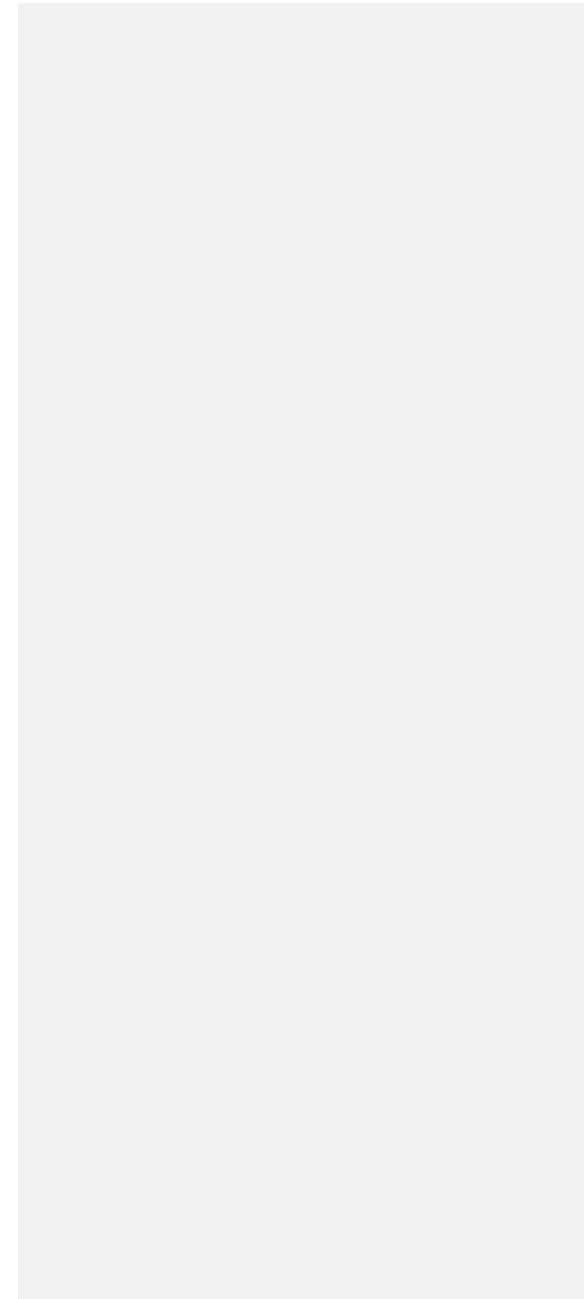
[Redacted]

8 0 8 0


|    |  |
|----|--|
|    |  |
| 1. |  |
| 2. |  |

|    |  |
|----|--|
| 3. |  |
| 4. |  |
|    |  |
| 5. |  |

|  |  |  |  |  |  |
|--|--|--|--|--|--|
|  |  |  |  |  |  |
|--|--|--|--|--|--|



|  |  |  |  |  |  |  |  |  |  |  |  |  |  |
|--|--|--|--|--|--|--|--|--|--|--|--|--|--|
|  |  |  |  |  |  |  |  |  |  |  |  |  |  |
|  |  |  |  |  |  |  |  |  |  |  |  |  |  |





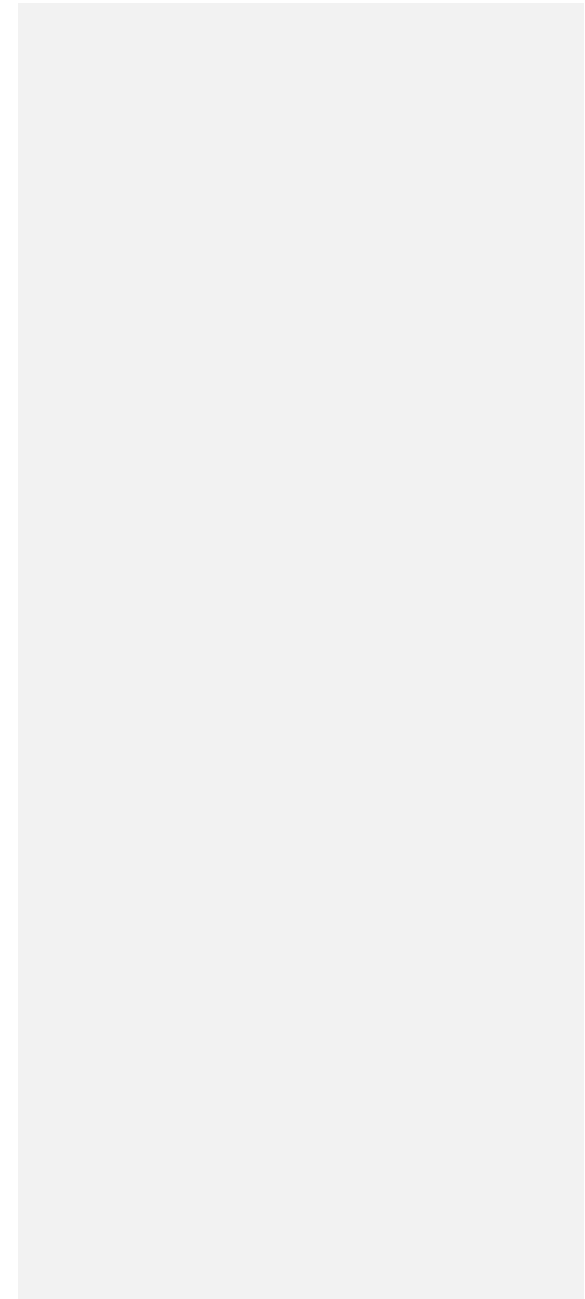


008 009 000

|  |  |  |  |  |  |  |
|--|--|--|--|--|--|--|
|  |  |  |  |  |  |  |
|  |  |  |  |  |  |  |

|  |  |  |
|--|--|--|
|  |  |  |
|  |  |  |

|    |  |  |
|----|--|--|
| 1. |  |  |
| 2. |  |  |
| 3. |  |  |
| 4. |  |  |
| 5. |  |  |
| 6. |  |  |
| 7. |  |  |



[Redacted]

8  
0 9


|    |  |  |  |
|----|--|--|--|
|    |  |  |  |
| 1. |  |  |  |
|    |  |  |  |
|    |  |  |  |
|    |  |  |  |
|    |  |  |  |
| 2. |  |  |  |
|    |  |  |  |
|    |  |  |  |
|    |  |  |  |
|    |  |  |  |
|    |  |  |  |
|    |  |  |  |
|    |  |  |  |
|    |  |  |  |
|    |  |  |  |



Light blue rectangular bar.

|  |  |  |  |  |  |
|--|--|--|--|--|--|
|  |  |  |  |  |  |
|  |  |  |  |  |  |


8  
8 0  
9  
0  
1  
0 8



8  
9  
0

|    |   |  |
|----|---|--|
|    |   |  |
| 1. |   |  |
|    |   |  |
|    |   |  |
|    |   |  |
| 2. |   |  |
|    |   |  |
|    |   |  |
| 3. |   |  |
| 4. |   |  |
| 5. |   |  |
| 6. | % |  |
|    | % |  |
| 7. |   |  |

|    |  |
|----|--|
| 8. |  |
|    |  |
|    |  |



郑州航院-任涛

老师，您好。请问表6-6，关于获得职业资格证书总数，是只统计2019-2020学年学生考取证书的数量，还是按时点数据，当下有证书的数据都要统计进去？@何晶

何晶

何晶


@郑州航院-任涛 学年

|          |  |  |  |  |
|----------|--|--|--|--|
|          |  |  |  |  |
|          |  |  |  |  |
| 20170002 |  |  |  |  |



|  |  |  |  |  |
|--|--|--|--|--|
|  |  |  |  |  |
|--|--|--|--|--|

20170001






孙老师，还有这个表6-6-2，这个表表头上是学年，下面解释是自然年内在研项目。应该按学年还是自然年统计？谢谢

9 [@中国地质大学\(北京\)](#) 自然年内在研项目，学年内参与的学生数 |


|          |  |  |      |  |  |   |   |
|----------|--|--|------|--|--|---|---|
|          |  |  |      |  |  |   | + |
|          |  |  |      |  |  |   |   |
| 20170002 |  |  | 2018 |  |  | / |   |

|          |  |  |  |  |      |  |   |  |
|----------|--|--|--|--|------|--|---|--|
|          |  |  |  |  |      |  |   |  |
|          |  |  |  |  |      |  |   |  |
| 20170002 |  |  |  |  | 2017 |  | 1 |  |



|          |  |  |  |  |      |  |   |  |
|----------|--|--|--|--|------|--|---|--|
|          |  |  |  |  |      |  |   |  |
|          |  |  |  |  |      |  |   |  |
| 20170001 |  |  |  |  | 2018 |  | 1 |  |


|          |  |  |  |      |       |
|----------|--|--|--|------|-------|
|          |  |  |  |      |       |
|          |  |  |  |      |       |
| 20170001 |  |  |  | 2018 | CSSCI |





|          |  |  |  |         |      |  |
|----------|--|--|--|---------|------|--|
|          |  |  |  |         |      |  |
|          |  |  |  |         |      |  |
| 20170001 |  |  |  | ZL34567 | 2018 |  |


|  |  |  |  |  |  |
|--|--|--|--|--|--|
|  |  |  |  |  |  |
|--|--|--|--|--|--|



|      |  |    |  |  |  |
|------|--|----|--|--|--|
| 0101 |  | 50 |  |  |  |
|------|--|----|--|--|--|


请问，表6-6-9学生体质合格率，没有参加体质测试的专业或停招的专业怎么报？

评估中心孙亚飞：有在校生的就报



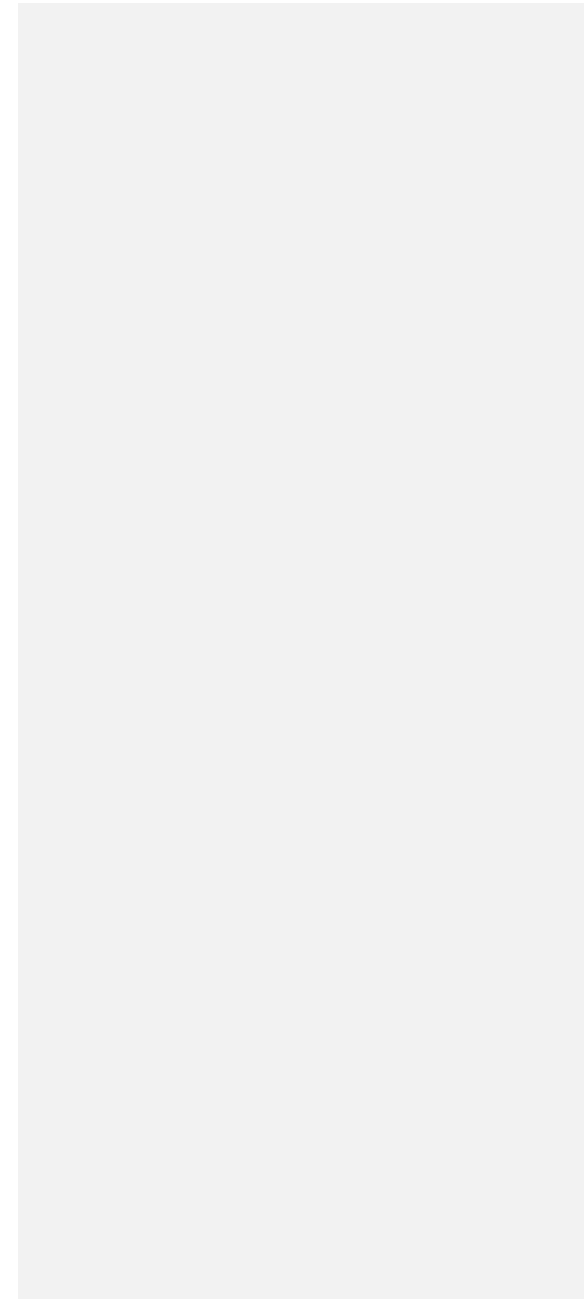
|  |  |  |  |  |  |
|--|--|--|--|--|--|
|  |  |  |  |  |  |
|  |  |  |  |  |  |
|  |  |  |  |  |  |

|  |  |  |  |
|--|--|--|--|
|  |  |  |  |
|  |  |  |  |
|  |  |  |  |



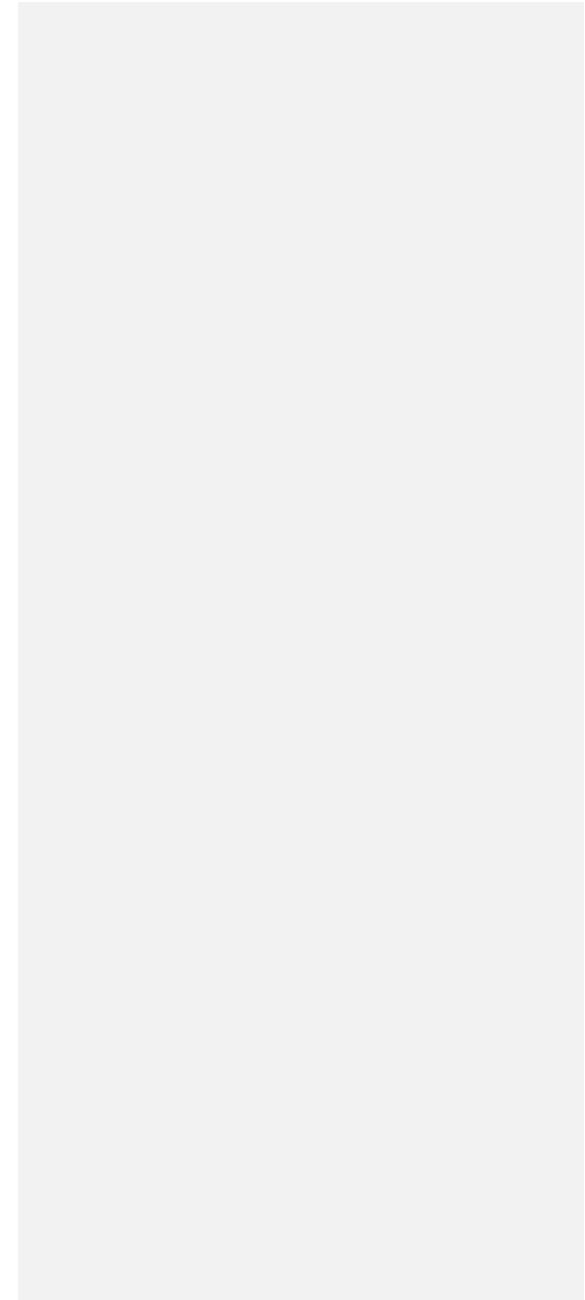


|    |  |  |
|----|--|--|
| 1. |  |  |
|    |  |  |
|    |  |  |
|    |  |  |
|    |  |  |
| 2. |  |  |
|    |  |  |
|    |  |  |
|    |  |  |
|    |  |  |
|    |  |  |

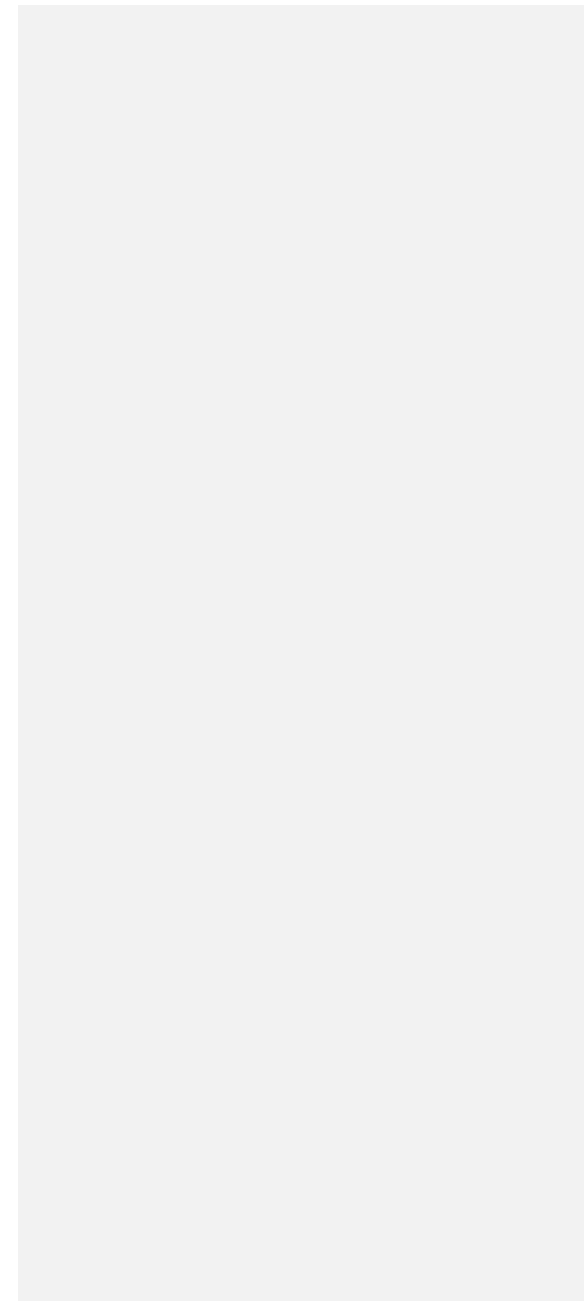


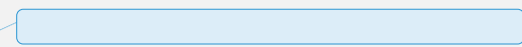


|  |  |  |  |  |  |  |
|--|--|--|--|--|--|--|
|  |  |  |  |  |  |  |
|  |  |  |  |  |  |  |

|  |  |  |  |  |  |  |
|--|--|--|--|--|--|--|
|  |  |  |  |  |  |  |
|  |  |  |  |  |  |  |



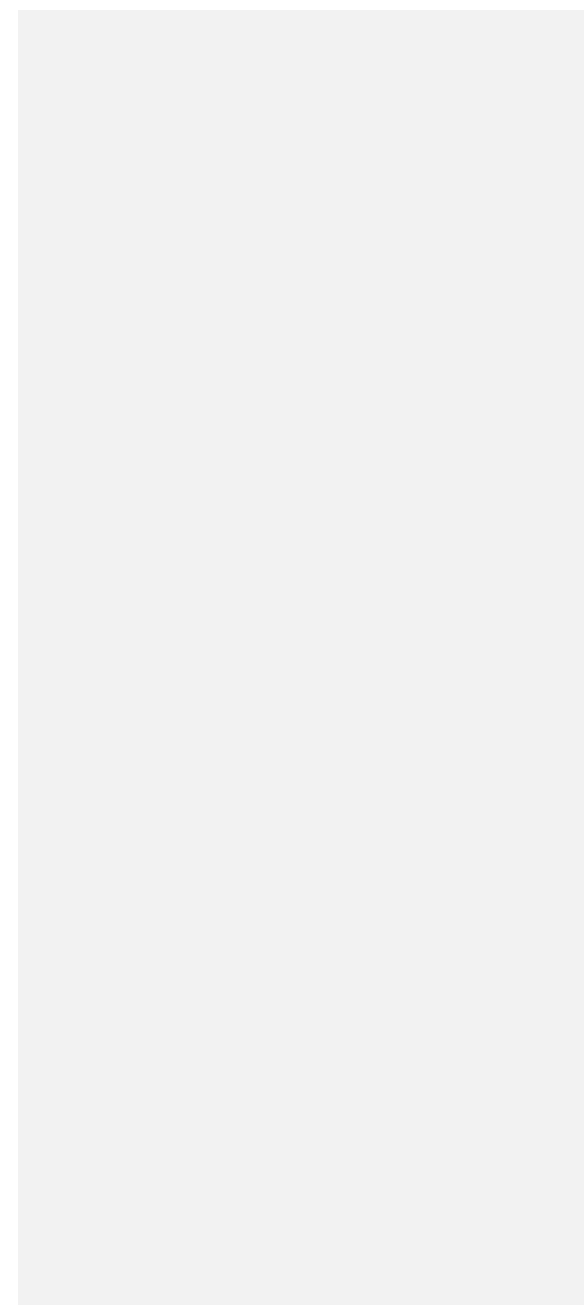
|         |  |  |   |   |  |      |
|---------|--|--|---|---|--|------|
|         |  |  |   |   |  |      |
|         |  |  |   |   |  |      |
| 3021207 |  |  | 1 | 1 |  | 2017 |





|  |  |  |         |  |      |
|--|--|--|---------|--|------|
|  |  |  |         |  |      |
|  |  |  |         |  |      |
|  |  |  | 3039407 |  | 2018 |
|  |  |  | 3003207 |  | 2018 |

|  |  |
|--|--|
|  |  |
|  |  |





81

专业类别是

@何晶 何老师，是不是gk系列的工科类表格填写的时候是只填写表1-4里面的工科的专业

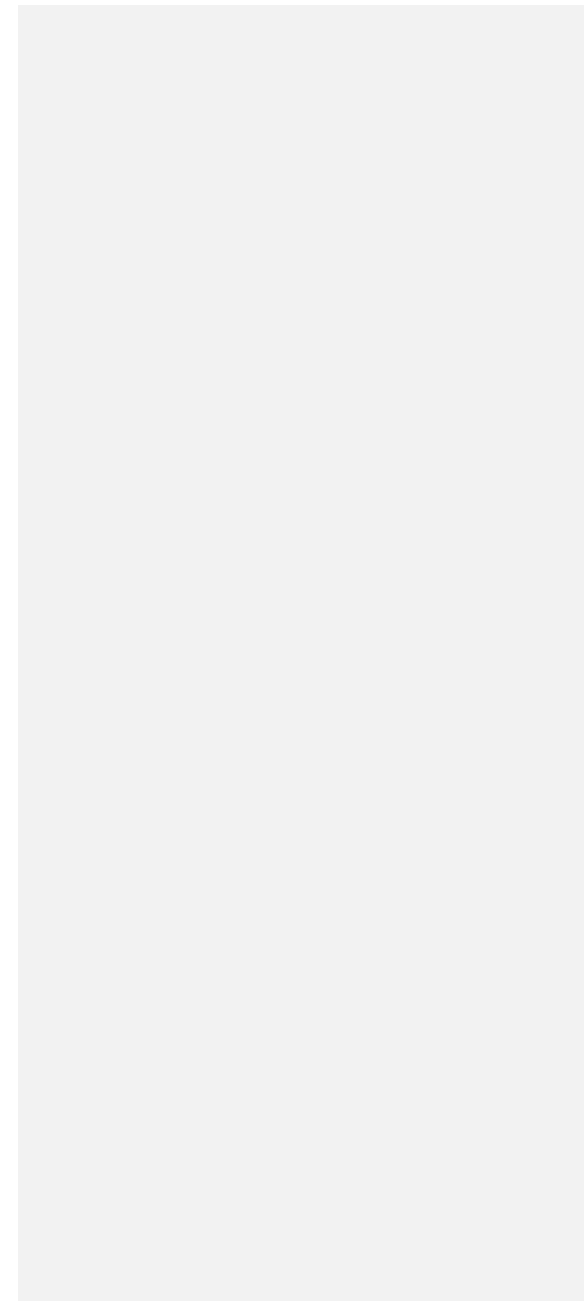
河南城建学院-石磊

授予学位是工科的那种



|  |  |  |  |  |  |
|--|--|--|--|--|--|
|  |  |  |  |  |  |
|  |  |  |  |  |  |

|  |  |  |  |  |
|--|--|--|--|--|
|  |  |  |  |  |
|  |  |  |  |  |



|  |  |  |  |
|--|--|--|--|
|  |  |  |  |
|  |  |  |  |

孙老师，我们这GK-3共课类专业经费情况表里面，专业实验经费一栏，都是好几个专业一起购置设备，价钱也分不开，这应该怎么填报呢@评估中心孙亚飞

11:42:37

切割

8 0 0



|  |  |  |  |  |  |  |  |
|--|--|--|--|--|--|--|--|
|  |  |  |  |  |  |  |  |
|  |  |  |  |  |  |  |  |

